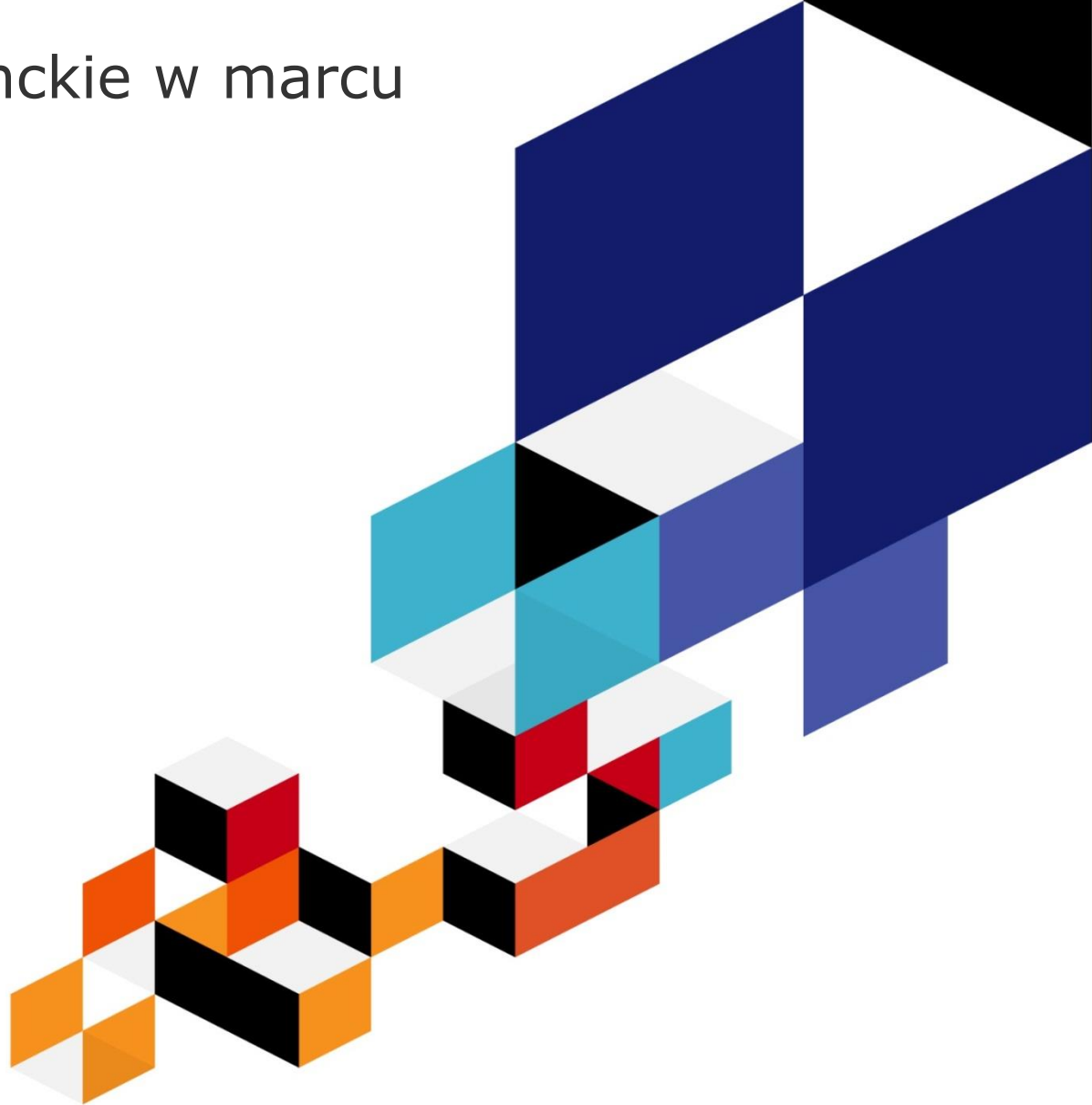


# Preferencje prezydenckie w marcu 2015 roku



Preferencje prezydenckie w marcu  
2015 roku

© TNS Marzec 2015

K.020/15

# Informacja o badaniu

Pięcioletnia kadencja prezydenta Bronisława Komorowskiego dobiega końca. Polaków czekają wybory prezydenckie. Pierwsza tura odbędzie się 10 maja tego roku, natomiast druga – w wypadku gdy żaden kandydat nie uzyska większości głosów – 24 maja 2015 roku. Kogo wybiorą Polacy? Czy zamierzają wziąć udział w wyborach? Poniższy raport przedstawia wyniki trzeciego tegorocznego badania deklaracji przedwyborczych w porównaniu z tymi uzyskanymi w lutym i styczniu.



Termin badania: 13 – 18 marca 2015 roku



Próba: ogólnopolska reprezentatywna próba 971 mieszkańców Polski w wieku 18 i więcej lat (preferencje prezydenckie: N=693 – osób deklarujących „zdecydowanie” lub „raczej” zamiar uczestniczenia w wyborach).



Technika: wywiady bezpośrednio wspomagane komputerowo (CAPI)



*Cytowanie, publiczne odtwarzanie, kopiowanie oraz wykorzystywanie w innej formie danych, informacji i opracowań zawartych w tej publikacji jest dozwolone pod warunkiem podania źródła: TNS Polska.*

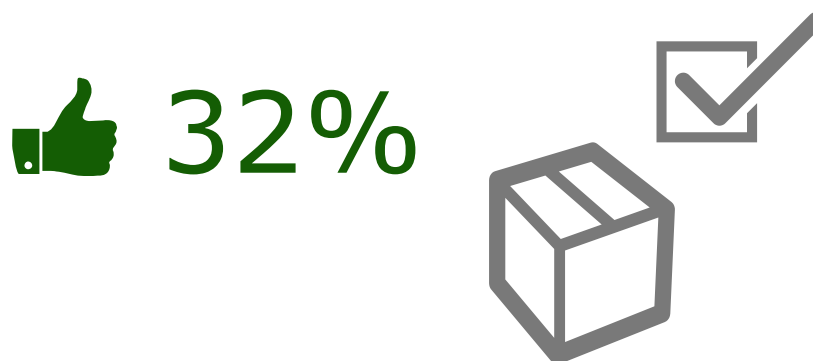
# Chęć udziału w wyborach prezydenckich

Biorąc pod uwagę deklaracje badanych z marca 2015 roku frekwencja w zbliżających się wyborach prezydenckich byłaby niezbyt wysoka – zamiar wzięcia udziału w głosowaniu w sposób zdecydowany zadeklarowała niespełna jedna trzecia badanych (32%). Nieco więcej osób – 39% – z wahaniem odpowiada, że raczej pójdzie na majowe wybory.

Odsetek osób, zdecydowanie deklarujących zamiar wzięcia udziału w głosowaniu, od trzech pomiarów utrzymuje się na podobnym poziomie – zmiany nie przekraczają 3 punktów procentowych.

Co dziewiąty Polak (11%) deklaruje, że raczej nie pójdzie lub na pewno nie pójdzie do urn wyborczych 10 maja. 7% respondentów nie jest jeszcze pewnych, czy weźmie udział w głosowaniu.

10 maja tego roku odbędą się wybory prezydenckie. Czy zamierza Pan(i) zagłosować w tych wyborach?



Dane w [%]



- zdecydowanie tak
- raczej tak
- raczej nie
- zdecydowanie nie
- jeszcze nie wiem

- zdecydowanie tak
- raczej tak
- raczej nie
- zdecydowanie nie

N=971

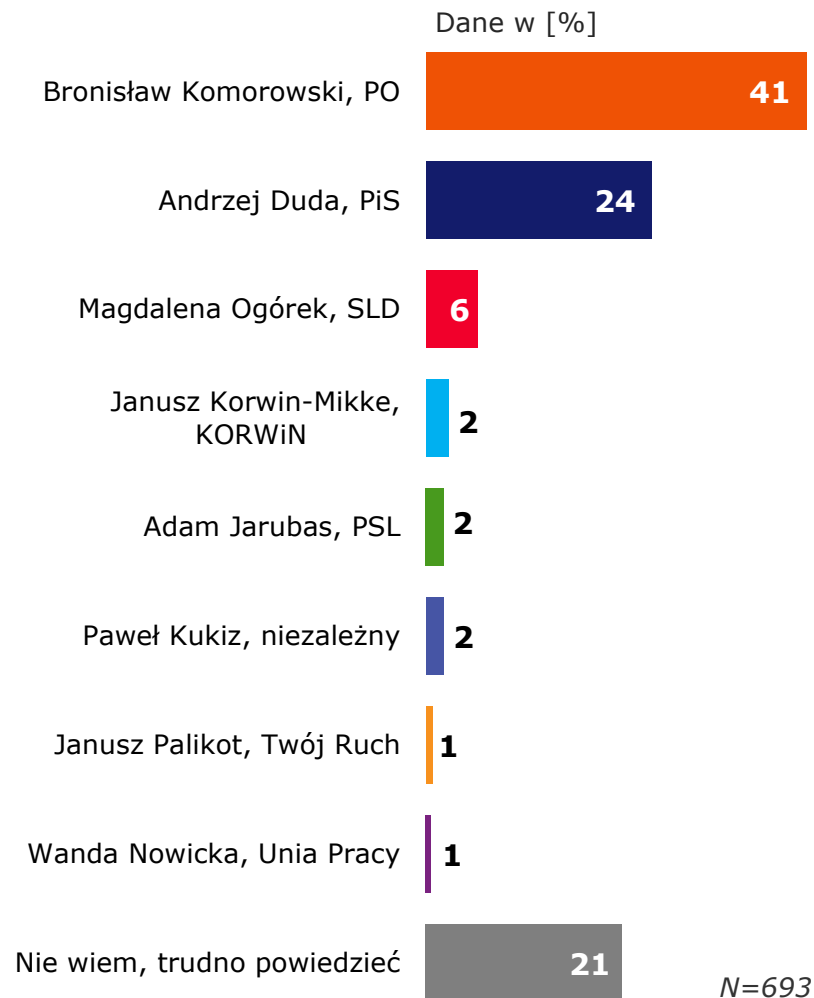
# Na kogo odda Pan(i) swój głos w wyborach prezydenckich w maju tego roku?\*

Wśród osób, które wyraziły zainteresowanie udziałem w wyborach prezydenckich 41% zagłosowałoby na kandydata Platformy Obywatelskiej – obecnego prezydenta – Bronisława Komorowskiego.

Z tak wysokim poparciem Bronisław Komorowski wyraźnie dystansuje pozostałych kandydatów, uzyskany rezultat nie gwarantuje mu jednak zwycięskiej pierwszej tury wyborów.

Drugi najlepszy wynik uzyskał kandydat partii opozycyjnej – Andrzej Duda (24%). Żaden z pozostałych kandydatów nie zbliża się ani do dwójki faworytów, ani nawet do wyniku dwucyfrowego.

Trzeba zwrócić uwagę, że aż jedna piąta Polaków (21%), którzy planują zagłosować w wyborach, jeszcze nie podjęła decyzji, komu przekaze swój głos.



\*Na wykresie prezentowane są wyniki dla kandydatów, którzy uzyskali poparcie na poziomie 1% lub wyższe.

# Porównanie wyników



W porównaniu do pomiaru sprzed miesiąca w marcu 2015 roku Bronisław Komorowski – obecny prezydent, kandydat Platformy Obywatelskiej – stracił 6 punktów procentowych poparcia, natomiast kandydat Prawa i Sprawiedliwości zyskał 7 punktów procentowych poparcia.

W przypadku pozostałych kandydatów nie zostały odnotowane znaczące zmiany. Udział odpowiedzi „trudno powiedzieć” również pozostaje na tym samym poziomie.

	01.2015	02.2015	03.2015
Bronisław Komorowski, PO	52	47	41
Andrzej Duda, PiS	12	17	24
Magdalena Ogórek, SLD	5	6	6
Adam Jarubas, PSL	-	4	2
Janusz Korwin-Mikke, KORWiN	3	1	2
Paweł Kukiz, bezpartyjny	-	1	2
Janusz Palikot, Twój Ruch	2	1	1
Wanda Nowicka, Unia Pracy	-	-	1
Na kogoś innego	3	0	0
Nie wiem, trudno powiedzieć	23	22	21

*\*W tabeli prezentowane są wyniki dla kandydatów, którzy uzyskali poparcie na poziomie 1% lub wyższe.*

# Informacje kontaktowe

## **Urszula Krassowska**

Account Director

Zespół Badań Społecznych

[urszula.krassowska@tnsglobal.com](mailto:urszula.krassowska@tnsglobal.com)

22 598 97 11

TNS Polska S.A.

ul. Wspólna 56

00-687 Warszawa

[www.tnsglobal.pl](http://www.tnsglobal.pl)

[www.facebook.com/tnspolska](http://www.facebook.com/tnspolska)



Preferencje prezydenckie w marcu  
2015 roku

© TNS Marzec 2015

K.020/15