

KANTAR PUBLIC=

**Preferencje partyjne Polaków
Styczeń 2019**

Informacje o badaniu

W pierwszej połowie stycznia 2019 roku Kantar Public (dawniej Zespół Badań Społecznych TNS Polska), w swoim cyklicznym, comiesięcznym badaniu Omnibus, prowadzonym techniką wywiadów bezpośrednich w domach respondentów, zapytał Polaków o ewentualną gotowość uczestnictwa w wyborach do Sejmu, gdyby miały odbyć się w najbliższą niedzielę, a także o sposób głosowania w takich wyborach. Niniejszy raport przedstawia wyniki ze stycznia oraz ich porównanie z danymi z poprzednich pomiarów.



Termin badania: 11 – 16 stycznia 2019 roku



Próba: ogólnopolska, reprezentatywna próba 987 mieszkańców Polski w wieku 18 i więcej lat (preferencje partyjne: N=620 – osób deklarujących „zdecydowanie” lub „raczej” zamiar uczestniczenia w wyborach)



Technika: wywiady bezpośrednie wspomagane komputerowo (CAPI)

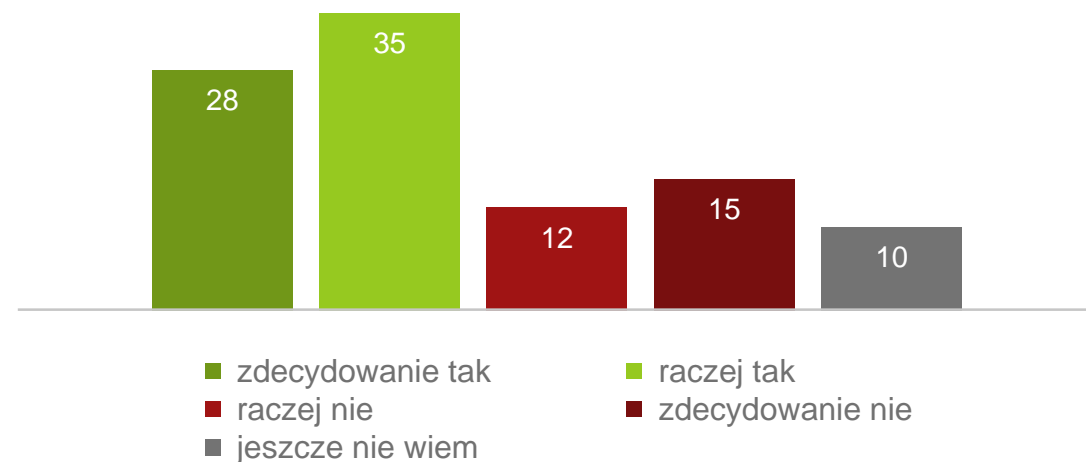
“Cytowanie, publiczne odtwarzanie, kopiowanie oraz wykorzystywanie w innej formie danych, informacji i opracowań zawartych w tej publikacji jest dozwolone pod warunkiem podania źródła: Kantar Public (dawniej Zespół Badań Społecznych TNS Polska).”

Chęć udziału w wyborach

W pierwszym miesiącu 2019 roku 63% Polaków zapowiedziało zamiar wzięcia udziału w wyborach, przy czym ponad jedna czwarta badanych (28%) jest zdecydowana w tej kwestii, a 35% raczej przystąpiłoby do głosowania. Przeciwnie stanowisko zadeklarowało 27% ankietowanych – 12% twierdzi, że raczej by nie zagłosowało, a 15% zdecydowanie nie zagłosowałoby. 10% Polaków jeszcze nie wie, czy odda swój głos w wyborach.

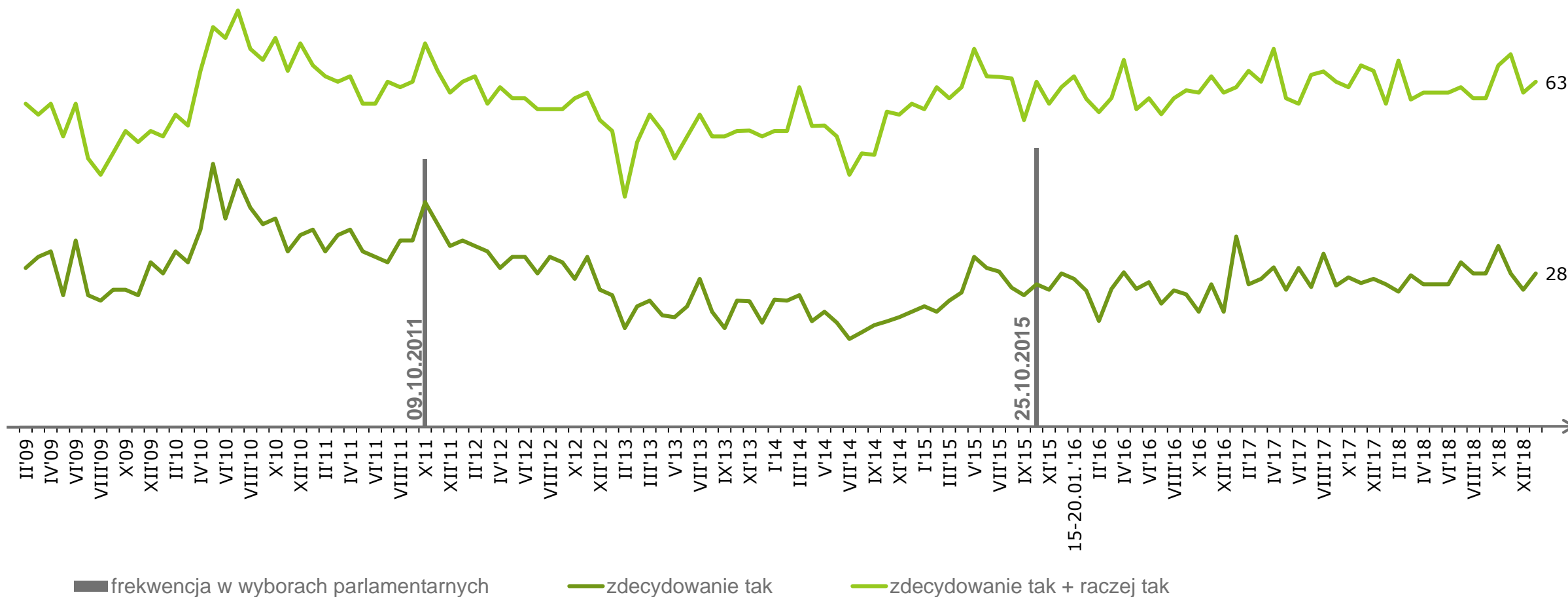
W styczniu wzrósł zarówno odsetek Polaków zdecydowanych uczestniczyć w wyborach (o 3 punkty procentów) oraz badanych, którzy zdecydowanie nie wybierają się na wybory (o 2 punkty procentowe). Zmniejszył się natomiast odsetek osób niezdecydowanych a także tych, które raczej pójdą lub raczej nie pójdą na głosowanie.

Gdyby w najbliższą niedzielę odbyły się wybory do Sejmu, to czy wzięłoby Pan / wzięłaby Pani w nich udział?

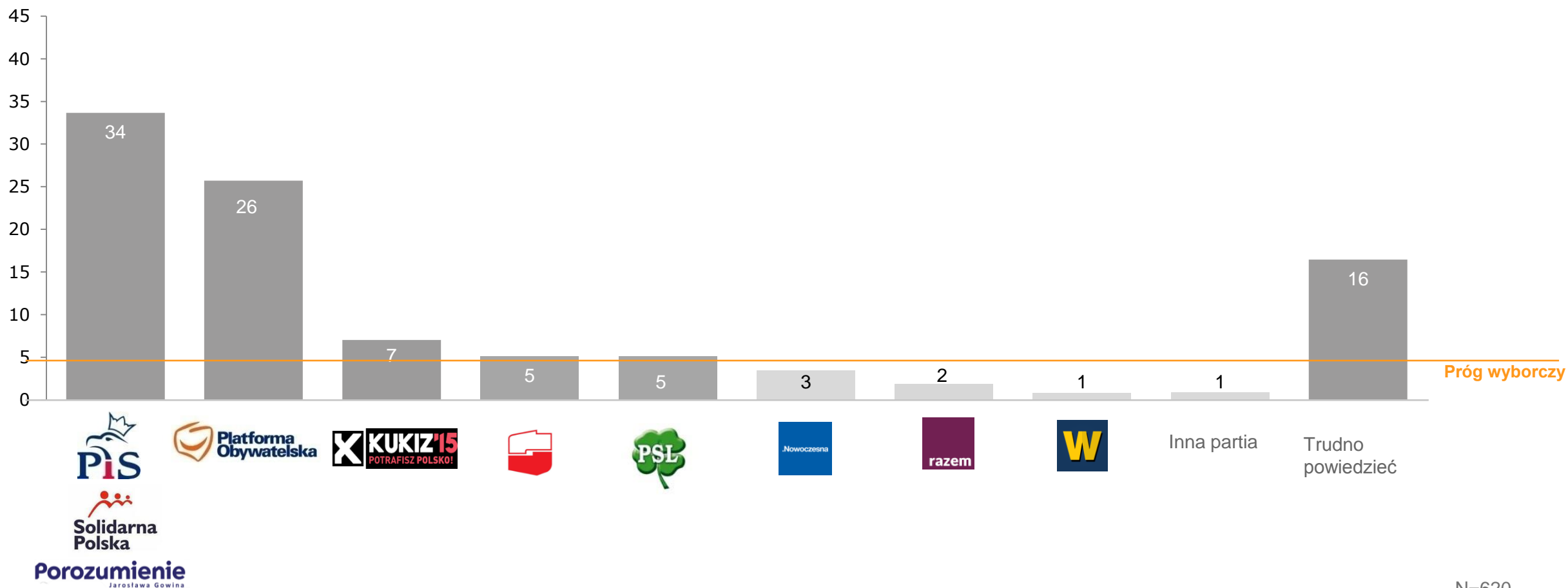


N=987

Zmiany w gotowości udziału w wyborach



Preferencje partyjne



Preferencje partyjne

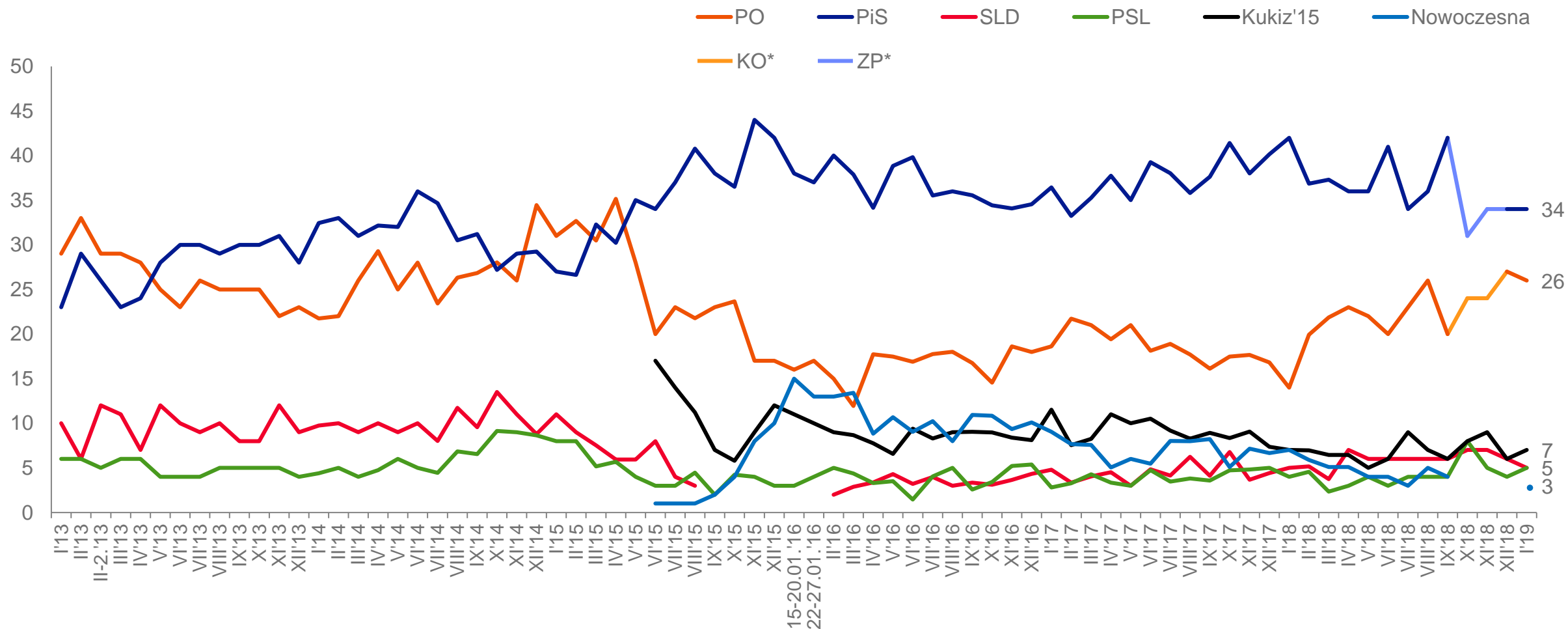
Wśród osób, które zadeklarowały gotowość wzięcia udziału w wyborach do Sejmu, najliczniejszy odsetek Polaków (34%) swój głos oddałby na Prawo i Sprawiedliwość. Ponad jedna czwarta badanych (26%) zagłosowałaby na Platformę Obywatelską, a na trzecim miejscu, z 7% poparciem, uplasowałoby się ugrupowanie Kukiz'15. Na granicy progu wyborczego (5%) znalazły się: Sojusz Lewicy Demokratycznej oraz Polskie Stronnictwo Ludowe.

W 2019 roku deklarowane poparcie Prawa i Sprawiedliwości razem z Solidarną Polską i Porozumieniem, nie różni się od wyniku uzyskanego w grudniu. Natomiast Platforma Obywatelska odnotowała jednoprocentowy spadek względem grudnia, w stosunku do wyniku jaki uzyskała wtedy Koalicja Obywatelska. Gdyby jednak zsumować poparcie głównej partii opozycyjnej z tym zdobytym przez Nowoczesną, to łączny wynik byłby o 2 punkty lepszy niż w grudniu.

Partia SLD w wyniku jednoprocentowego spadku, po raz pierwszy od ponad pół roku zrównała swój wynik z progami wyborczymi, z kolei PSL dzięki jednoprocentowemu wzrostowi, dostałoby się do Sejmu. Poparcie Partii Kukiz'15 również wzrosło o 1 punkt procentowy.

Spośród ogółu osób, które zapowiedziały zamiar głosowania, 16% nie potrafiło zdecydować, na kogo oddałoby głos. Jest to spadek o 2 punkty procentowe względem poprzedniego miesiąca.

Zmiany w preferencjach partyjnych



*Od października do grudnia 2018 badani byli pytani, na kogo oddaliby swój głos gdyby do wyborów stanęła Zjednoczona Prawica i Koalicja Obywatelska

Komentarz eksperta



Urszula Krassowska
Account Director
Kantar Public
urszula.krassowska@kantarpublic.com
22 598 97 11

„Nasza scena polityczna nie ułatwia pracy badaczom. Okazuje się, że niedawno powstałe koalicje nie są trwałe i w tej chwili jeszcze nie wiadomo, jakie szyldy znajdą się na listach wyborczych jesienią. Dlatego w tym badaniu powróciliśmy do nazw partii bez podkreślania faktu łączenia. Trzeba też dodać, że badanie było przeprowadzone od 11 do 16 stycznia. Wydarzenia z 13 stycznia, kiedy to Paweł Adamowicz - Prezydent Gdańska – został śmiertelnie zraniony podczas finału Wielkiej Orkiestry Świątecznej Pomocy, wypadły w połowie realizacji badania. Nie możemy określić, jaki wpływ to tragiczne zdarzenie miało na uzyskane wyniki. Chociaż około połowa wywiadów była zrealizowana przed tym wydarzeniem, to nie był to podział na dwie reprezentatywne próby i dlatego nie będziemy analizować opinii sprzed i po ataku na prezydenta. W tym badaniu Prawo i Sprawiedliwość uzyskało taki sam wynik, jak w grudniu 2018 roku. Jeśli poparcie Platformy Obywatelskiej będziemy analizować łącznie z odsetkiem głosujących na Nowoczesną (choć nie jest to zabieg do końca uprawniony), to wynik jest lepszy niż w grudniu, jeżeli oddzielnie – to odnotowujemy minimalny spadek. Jeśli odniesiemy styczniowy rezultat do tego, jaki partia uzyskała przed rokiem, to otwarcie 2019 jest dla Prawa i Sprawiedliwości niekorzystne. W porównaniu z wynikiem ze stycznia 2018 roku PiS stracił 8 punktów procentowych. Platforma Obywatelska ma lepszy wynik w porównaniu z tym sprzed roku - o 12 punktów. Nowoczesna - natomiast - straciła 4 punkty procentowe. Pozostałe partie - Kukiz'15, PSL, SLD, Razem – mają poparcie na tym samym poziomie.”