

DRYF KONTYNENTALNY?

BREXIT z punktu widzenia Europy

Druga fala badania TNS

CZERWIEC 2016



WSTĘP, METODOLOGIA, INFORMACJE KONTAKTOWE

Po pierwszym międzynarodowym badaniu na temat referendum dotyczącego wyjścia Wielkiej Brytanii z Unii Europejskiej, opublikowanym w kwietniu, mamy przyjemność zaprezentować wyniki drugiej fali badania TNS. Projekt został zrealizowany w maju w dziesięciu krajach: w Wielkiej Brytanii, Francji, Luxemburgu, Niemczech, Polsce, Czechach, Holandii, Danii, Finlandii i Irlandii.

Dziękujemy!

Badanie zostało zrealizowane w dniach 19-31 maja 2016 roku na ogólnokrajowych reprezentatywnych próbach ok. 1000 osób w wieku 18 i więcej lat za pomocą wywiadów telefonicznych lub internetowych. Więcej informacji na temat metodologii można znaleźć w zamieszczonym na końcu raportu aneksie.

INFORMACJE KONTAKTOWE DO NASZYCH EKSPERTÓW

TNS Global	Edouard Lecerf (edouard.lecerf@tnsglobal.com)
Wielka Brytania	Desiree Lopez (desiree.lopez@tns-bmrb.co.uk) Luke Taylor (luke.taylor@tns-bmrb.co.uk)
Francja	Emmanuel Rivière (emmanuel.riviere@tns-sofres.com)
Luksemburg	Charles Margue (charles.margue@tns-ilres.com)
Niemcy	Nico Siegel (nico.siegel@tns-infratest.com) Michael Kunert (michael.kunert@infratest-dimap.de)
Polska	Piotr Kwiatkowski (piotr.kwiatkowski@tnsglobal.com) Urszula Krassowska (urszula.krassowska@tnsglobal.com)
Czechy	Bronislav Kvasnicka (Bronislav.Kvasnicka@tnsglobal.com)
Holandia	Natasja van der Laan (Natasja.van.der.Laan@tns-nipo.com) Tim de Beer (Tim.de.Beer@tns-nipo.com)
Dania	Camilla Fjeldsoe (camilla.fjeldsoe@tns-gallup.dk)
Finlandia	Sakari Nurmela (sakari.nurmela@tnsglobal.com)
Irland	Paul Moran (paul.moran@millwardbrown.com)



Kwestionariusz w poszczególnych krajach

	Wielka Brytania	Polka	Francja	Niemcy	Dania	Finlandia	Czechy	Luksemburg	Holandia	Irlandia
Pytanie	Czy Pan/i osobiście wolał(a)by, by Wielka Brytania pozostała członkiem Unii Europejskiej, czy opuściła Unię Europejską?									
Pytanie	Jak Pan/i myśli, czy obywatele Wielkiej Brytanii w nadchodzącym referendum zagłosują by:									
Pytanie	Czy, Pana/i zdaniem, gdyby Wielka Brytania opuściła Unię Europejską, sytuacja finansowa Unii Europejskiej zmieniłaby się na lepsze, na gorsze, czy pozostała bez zmian?									
Pytanie	Czy, Pana/i zdaniem, gdyby Wielka Brytania opuściła Unię Europejską, Unia Europejska funkcjonowałaby lepiej, gorzej, czy bez zmian?									
Pytanie	Czy Pan/i osobiście chciał(a)by, żeby w Polsce przeprowadzono referendum dotyczące wyjścia Polski z Unii Europejskiej?									
Pytanie	A gdyby takie referendum miało się odbyć w Pana/i kraju, to jakby Pan/i zagłosowała?									

WYNIKI

Główne wnioski

Opinie Brytyjczyków na temat wyjścia Wielkiej Brytanii z Unii Europejskiej są bardziej skryształizowane niż miesiąc temu, choć nadal prawie równo podzielone na zwolenników i przeciwników. W badaniu przeprowadzonym w maju odnotowany został mniejszy odsetek odpowiedzi „nie wiem” (spadek o 12 punktów procentowych). W pozostałych krajach europejskich, biorących udział w badaniu, przeważają opinie, że Wielka Brytania powinna pozostać w Unii Europejskiej.

Jak zagłosują Brytyjczycy? Mieszkańcy wysp sądzą, że wynik referendum nic nie zmieni i Wielka Brytania pozostanie w Unii (43% Brytyjczyków i 54% Irlandczyków). Podobnie sądzą mieszkańcy innych krajów z wyjątkiem Holendrów i Czechów, wśród których opinie o wyniku referendum są niemal równo podzielone.

Gdyby jednak tak się stało, że Wielka Brytania opuściłaby Unię Europejską, to – w opinii uczestników badania – sytuacja finansowa UE pogorszyłaby się lub pozostała bez zmian.

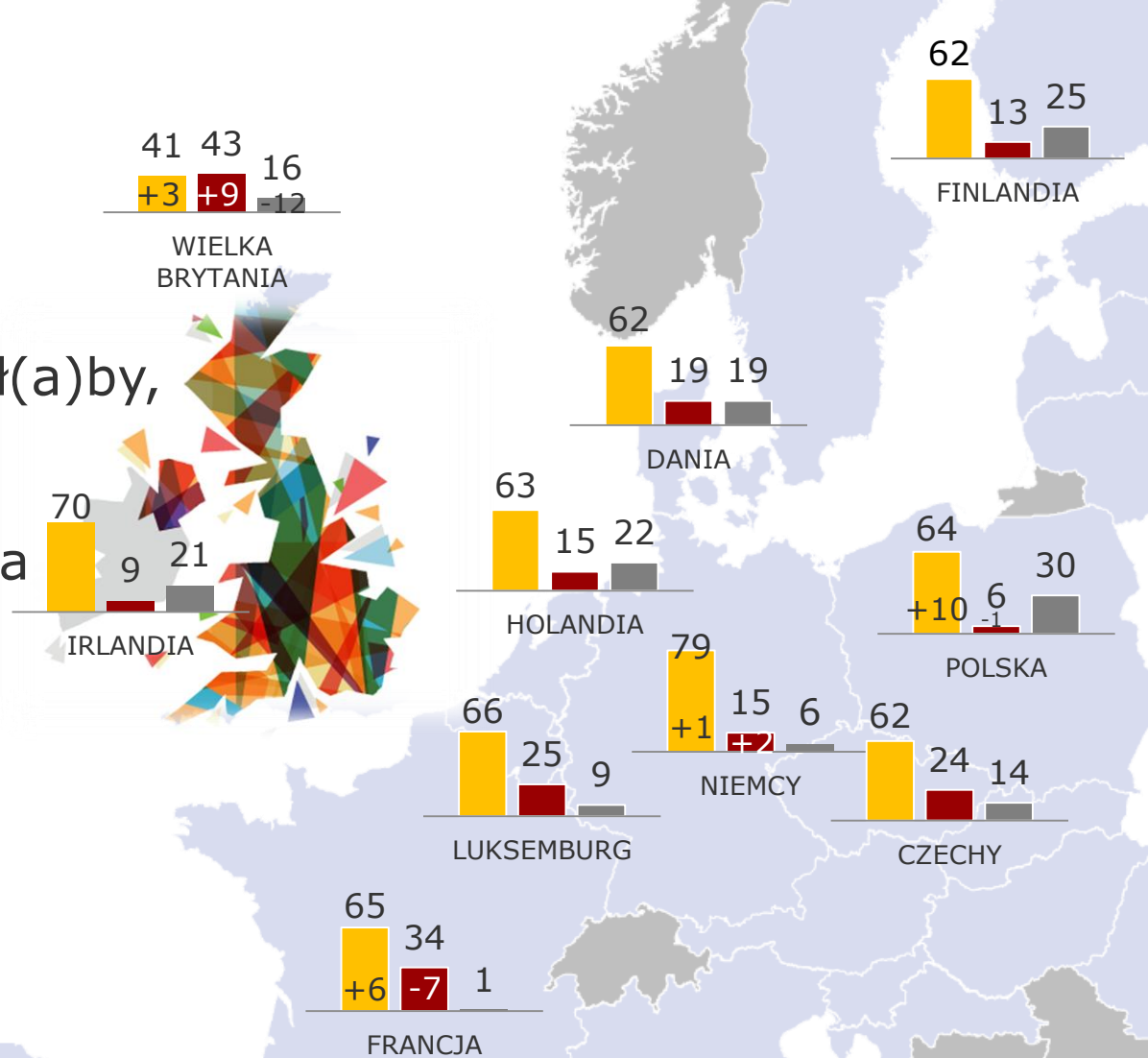
Polacy, Finowie i Duńczycy najczęściej są zdania, że bez Wielkiej Brytanii Unia Europejska funkcjonowałaby gorzej. Mieszkańcy Luksemburga i Francji nie są aż tak pesymistyczni i częściej dzielą opinię, że Brexit nic nie zmieni w funkcjonowaniu UE.

Polacy, Finowie, Duńczycy i Irlandczycy nie widzą potrzeby przeprowadzenia w swoich krajach referendum na temat wyjścia z Unii. Inaczej jest w Holandii, gdzie opinie „za” referendum przeważają nad tymi „przeciw”. Gdyby takie referendum miało miejsce, to jednak blisko połowa Holendrów opowiedziałaby się za pozostaniem.

Czy Pan/i osobiście wolał(a)by,
by Wielka Brytania
pozostała członkiem Unii
Europejskiej, czy opuściła
Unię Europejską?

Pozostała w UE
Opuściła UE
Nie wiem

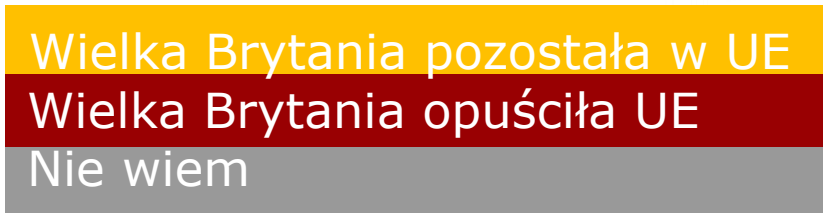
Porównanie wyników
(kwiecień i maj 2016)



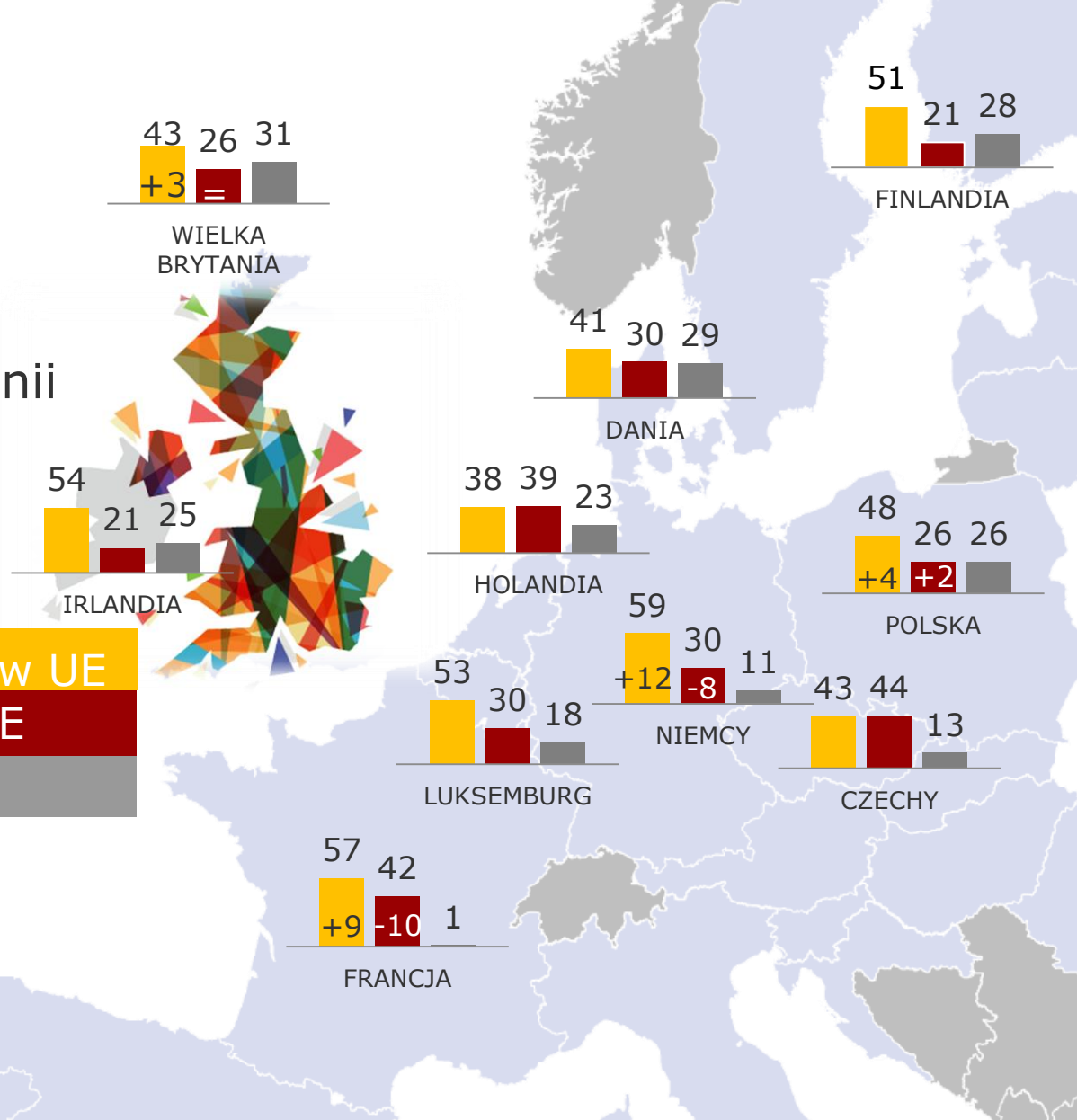
*W Wielkiej Brytanii zostało zadane pytanie o to, jak respondent zagłosuje w referendum a przedstawione wyniki nie uwzględniają w podstawie procentowania osób, które zadeklarowały, że nie będą głosować.

Dryf kontynentalny? BREXIT z punktu widzenia Europy – Czerwiec 2016

Jak Pan/i myśli, czy obywatele Wielkiej Brytanii w nadchodzącym referendum zagłosują by:



Porównanie wyników (kwiecień i maj 2016)

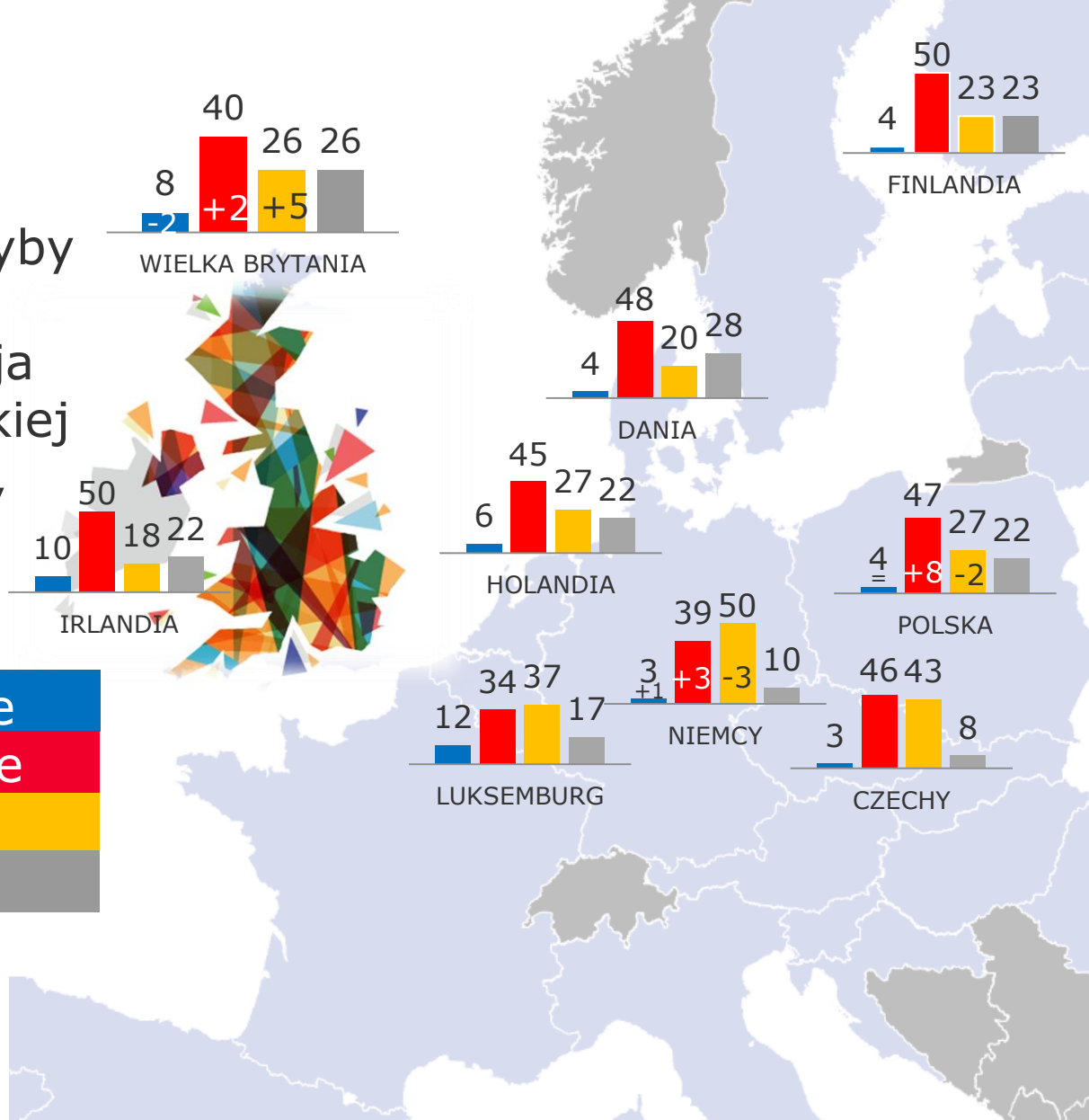


Drif kontynentalny? BREXIT z punktu widzenia Europy – Czerwiec 2016

Czy, Pana/i zdaniem, gdyby Wielka Brytania opuściła Unię Europejską, sytuacja finansowa Unii Europejskiej zmieniłaby się na lepsze, na gorsze, czy pozostała bez zmian?



Porównanie wyników
(kwiecień i maj 2016)

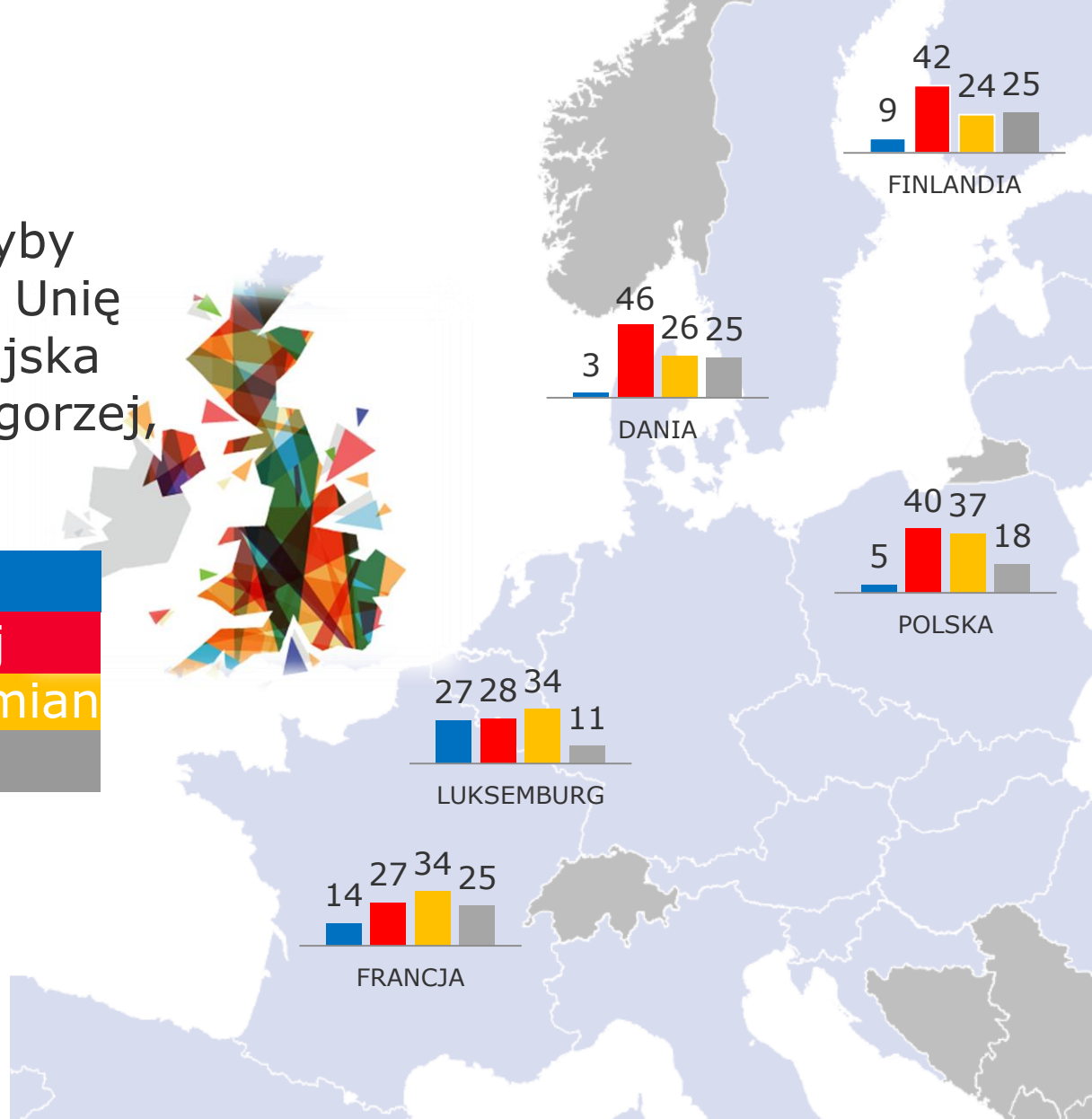


Dryf kontynentalny? BREXIT z punktu widzenia Europy – Czerwiec 2016

Czy, Pana/i zdaniem, gdyby Wielka Brytania opuściła Unię Europejską, Unia Europejska funkcjonowałaby lepiej, gorzej, czy bez zmian?

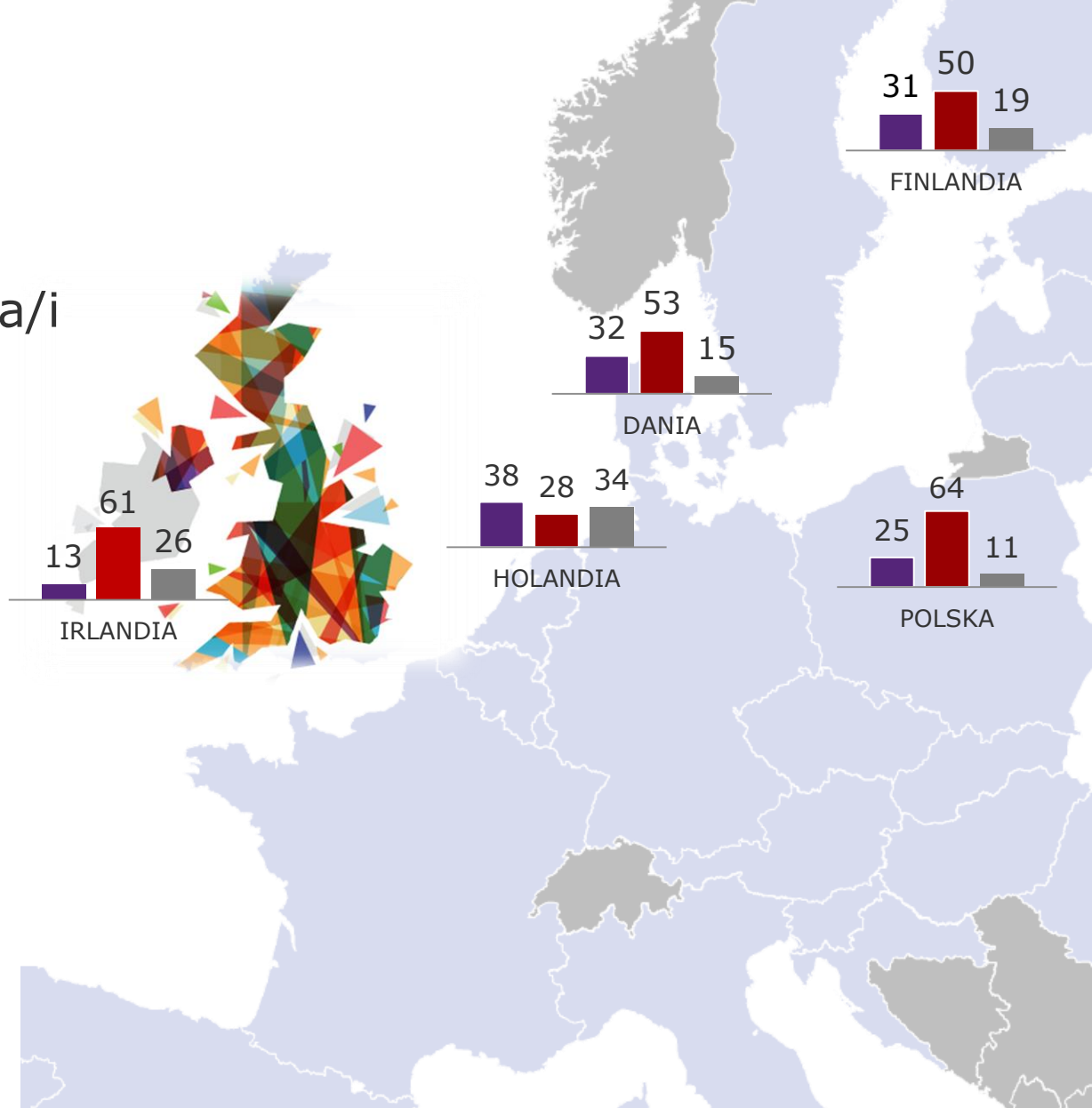
Funkcjonowałaby lepiej
Funkcjonowałaby gorzej
Funkcjonowałaby bez zmian
Nie wiem

Porównanie wyników
(kwiecień i maj 2016)



Czy Pan/i osobiście chciał(a)by, żeby w Pana/i kraju przeprowadzono referendum dotyczące wyjścia Pana/i kraju z Unii Europejskiej?

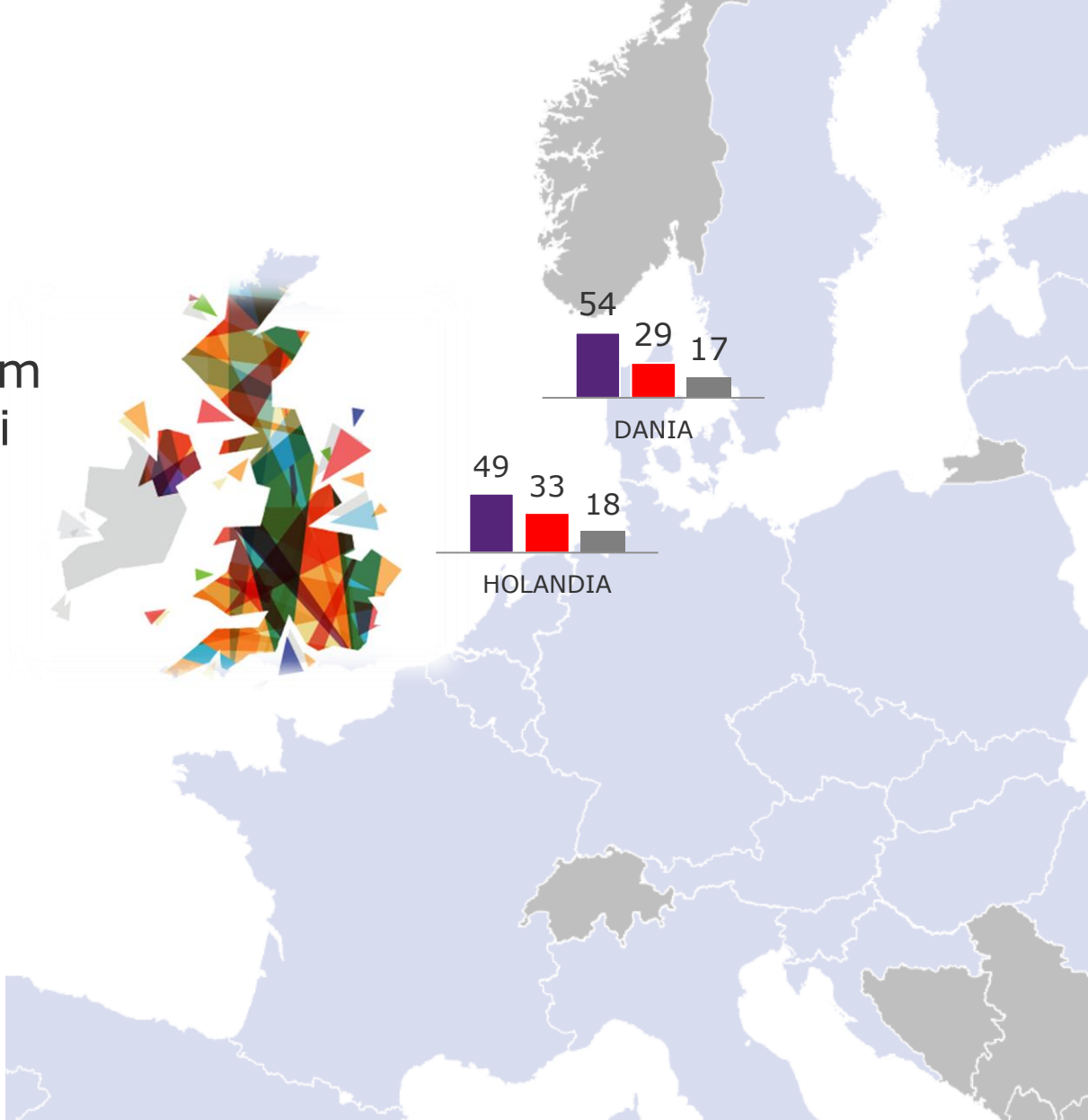
Tak, chciał(a)bym
Nie, nie chciał(a)bym
Nie wiem



Dryf kontynentalny? BREXIT z punktu widzenia Europy – Czerwiec 2016

A gdyby takie referendum miało się odbyć w Pana/i kraju, to jakby Pan/i zagłosowała?

Za pozostaniem w UE
Za opuszczeniem UE
Nie wiem



Dryf kontynentalny? BREXIT z punktu widzenia Europy – Czerwiec 2016

ANEKS

Dryf kontynentalny? BREXIT z punktu widzenia Europy – Czerwiec 2016

METODOLOGIA

	Wielka Brytania	Polka	Francja	Niemcy	Dania	Finlandia	Czechy	Luksemburg	Holandia	Irlandia
Termin realizacji	19-23 maja 2016	30 maja 2016	26-31 maja 2016	30-31 maja 2016	25-30 maja 2016	20-25 maja 2016	21-27 maja 2016	27-31 maja 2016	27-31 maja 2016	16 maja – 2 czerwca 2016
	Reprezentatywna próba									
Próba	1213 Brytyjczyków w w wieku 18 i więcej lat	1000 Polaków w wieku 18 i więcej lat	1016 Francuzów w wieku 18 i więcej lat	1006 Niemców w wieku 18 i więcej lat	1091 Duńczyków w wieku 18 i więcej lat	1023 Finów w wieku 18 i więcej lat	1200 Czechów w wieku 18 i więcej lat	868 mieszkańców w Luxemburga w wieku 18 i więcej lat	981 Holendrów w wieku 18 i więcej lat	967 Irlandczyków w w wieku 18 i więcej lat
Metoda badawcza	Wywiady internetowe wspierane komputerowo (CAWI)	Wywiady telefoniczne wspierane komputerowo (CATI)	Wywiady internetowe wspierane komputerowo (CAWI)	Wywiady telefoniczne wspierane komputerowo (CATI)	Wywiady internetowe wspierane komputerowo (CAWI)	Wywiady internetowe wspierane komputerowo (CAWI)	Wywiady telefoniczne wspierane komputerowo (CATI)	Wywiady internetowe wspierane komputerowo (CAWI)	Wywiady internetowe wspierane komputerowo (CAWI)	Wywiady bezpośrednie wspierane komputerowo (CAPI)

Zapraszamy do kontaktu

Urszula Krassowska

Account Director

Zespół Badań Społecznych

urszula.krassowska@tnsglobal.com

22 598 97 11

TNS Polska | ul. Wspólna 56 00-687 Warszawa | 22 598 98 98 | www.tnsglobal.pl



© TNS

