

# Preferencje partyjne Polaków w styczniu 2016 – po debacie o Polsce w Parlamencie Europejskim



# Informacja o badaniu

W drugiej połowie stycznia 2016 r. – już po tym, gdy w Parlamencie Europejskim doszło do debaty o sytuacji w Polsce, TNS Polska przeprowadził drugi w tym miesiącu pomiar preferencji partyjnych metodą face-to-face (poprzedni został zrealizowany tuż przed debatą). Uzyskane wyniki zestawiono z wynikami badań realizowanych w poprzednich miesiącach, a także z badaniem zrealizowanym przed debatą w Parlamencie Europejskim: 15-20 stycznia b.r. (większość wywiadów zrealizowano wówczas przed 19 stycznia).



Termin badania: 22 – 27 stycznia 2016 r.



Próba: ogólnopolska reprezentatywna próba 1004 mieszkańców Polski w wieku 18 i więcej lat (preferencje partyjne: N=600 – osób deklarujących „zdecydowanie” lub „raczej” zamiar uczestniczenia w wyborach).



Technika: wywiady bezpośrednio wspomagane komputerowo (CAPI)



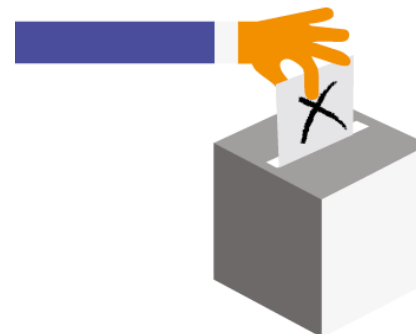
*Cytowanie, publiczne odtwarzanie, kopiowanie oraz wykorzystywanie w innej formie danych, informacji i opracowań zawartych w tej publikacji jest dozwolone pod warunkiem podania źródła: TNS Polska.*

# Chęć udziału w wyborach

W badaniu zrealizowanym w drugiej połowie stycznia nowego roku, na pytanie o gotowość wzięcia udziału w wyborach do Sejmu, 25% osób zdecydowanie, a 35% z wahaniem potwierdziło gotowość pójścia do urn. Wśród pozostałych - 13% osób mówiło, że raczej by nie poszli, 19%, że na pewno by nie poszli, a 8% wahało się czy iść, czy nie iść do głosowania. W ostatnich wyborach okazało się, że odsetek osób, który poszedł do urn był prawie dwa razy wyższy od odsetka osób, który zdecydowanie zgłaszał chęć głosowania, ale był też niższy (o dwanaście pkt proc.) niż skumulowany odsetek obu odpowiedzi pozytywnych (tzn. był niższy niż suma odpowiedzi „zdecydowanie tak” i „raczej tak”).

Uzyskane teraz odsetki dotyczące gotowości głosowania, kształtują się na zbliżonym, choć może minimalnie niższym poziomie niż przed debatą w Parlamencie Europejskim (wówczas zdecydowany zamiar głosowania deklarował odsetek osób o 2 pkt proc. niższy, tyle samo – odsetek osób potwierdzających zamiar głosowania w sposób umiarkowany).

Gdyby w najbliższą niedzielę odbyły się wybory do Sejmu, to czy wzięłoby Pan / wzięłaby Pani w nich udział?



- zdecydowanie tak
- raczej nie
- jeszcze nie wiem

- raczej tak
- zdecydowanie nie

N=1004

# Zmiany w gotowości udziału w wyborach



■ frekwencja w wyborach parlamentarnych

— zdecydowanie tak

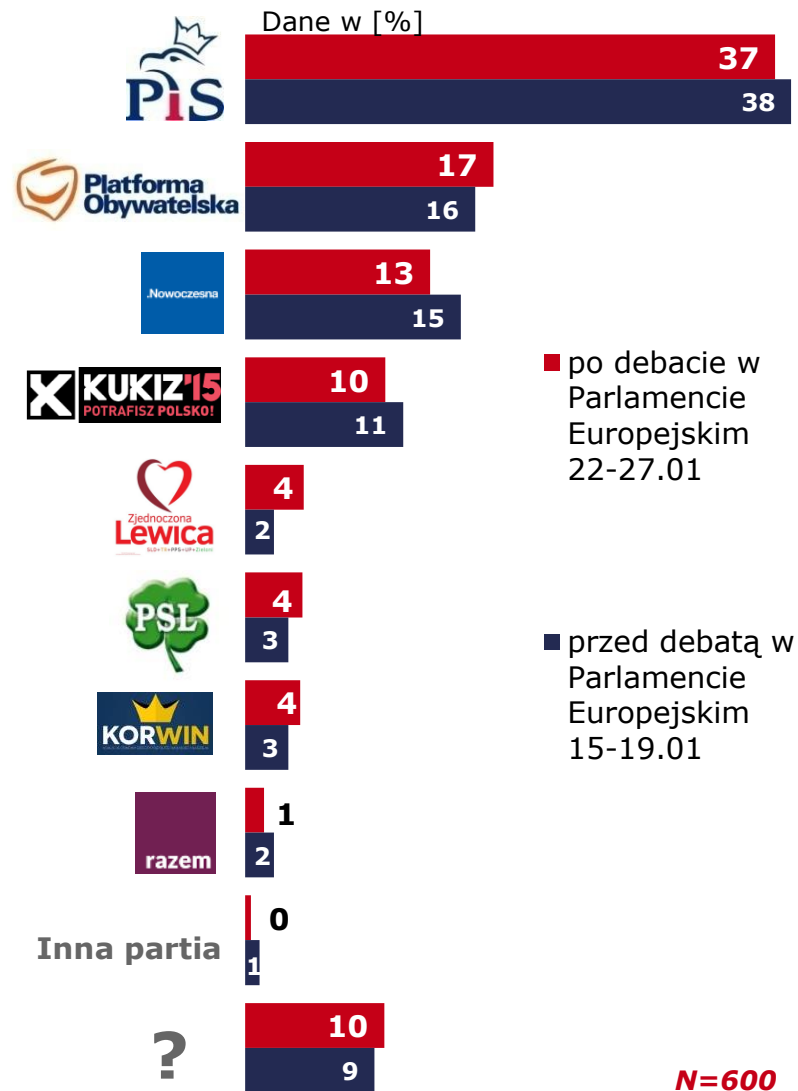
— zdecydowanie tak + raczej tak

# Preferencje partyjne

Wśród osób, które zadeklarowały gotowość wzięcia udziału w wyborach do Sejmu, 37% badanych zapowiedziało zamiar głosowania na Prawo i Sprawiedliwość – to wynik kształtujący się na podobnym poziomie co w badaniu zrealizowanym tydzień wcześniej – przed debatą w Parlamencie Europejskim (wtedy 38%). W tamtym badaniu, dwa i pół razy mniejsze poparcie uzyskiwały, z podobnym wynikiem Platforma Obywatelska (16%) i Nowoczesna (15%). Teraz – już po debacie, wydaje się, że PO wzmocniło pozycję lidera opozycji względem Nowoczesnej (otrzymany wynik 17%: +1 pkt proc., przy wyniku Nowoczesnej wynoszącym 13%: -2 pkt proc.).

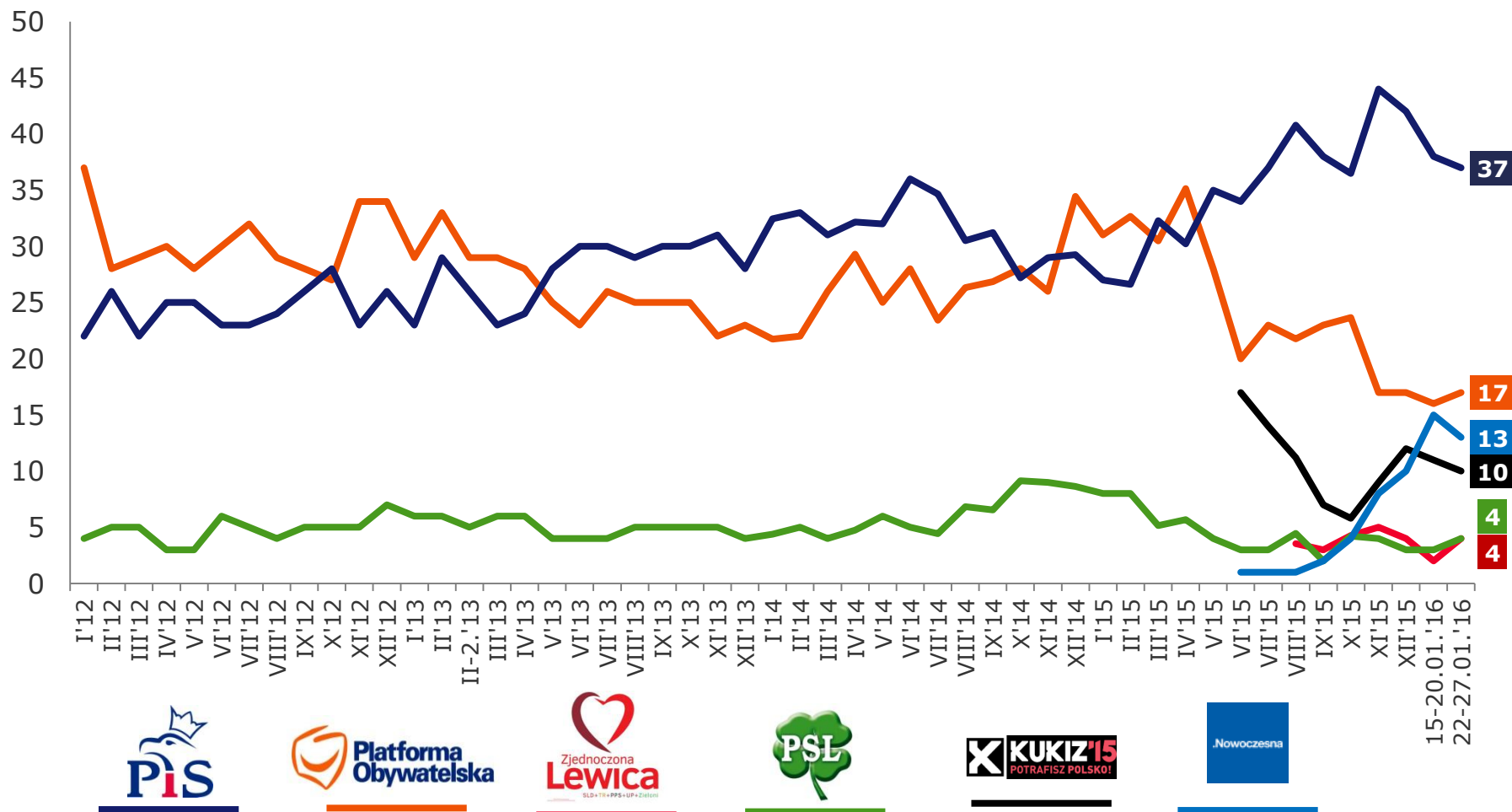
Swoich przedstawicieli do Sejmu bez problemu wprowadziłyby też ponownie Kukiz'15, którego notowania są w poszczególnych pomiarach względnie stabilne.

W przypadku pozostałych ugrupowań, o które pytano w badaniu, szanse na parlament nie byłyby pewne – poparcie dla Zjednoczonej Lewicy, PSL i KORWiN zgłosiło po 4% badanych, a dla Partii Razem – jeden na stu badanych. Spośród ogółu osób, które zapowiedziały zamiar głosowania, co dziesiąty nie był zdecydowany, komu przekazałby poparcie.



# Zmiany w preferencjach partyjnych

Dane w [%]



Preferencje partyjne Polaków



# Zapraszamy do współpracy

## **Urszula Krassowska**

Account Director

Zespół Badań Społecznych

urszula.krassowska@tnsglobal.com

22 598 97 11

## **Monika Pałasz-Szczęsna**

Account Manager

Zespół Badań Społecznych

monika.palasz-szczesna@tnsglobal.com

22 598 96 75

TNS Polska | ul. Wspólna 56 00-687 Warszawa | 22 598 98 98 | [www.tnsglobal.pl](http://www.tnsglobal.pl)



Preferencje partyjne Polaków

© TNS Luty 2016

K.007/16

7